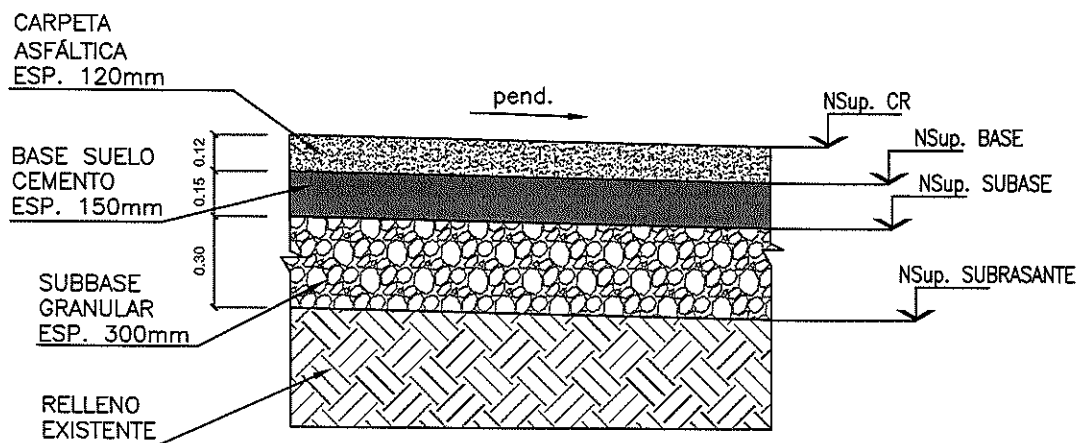
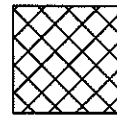
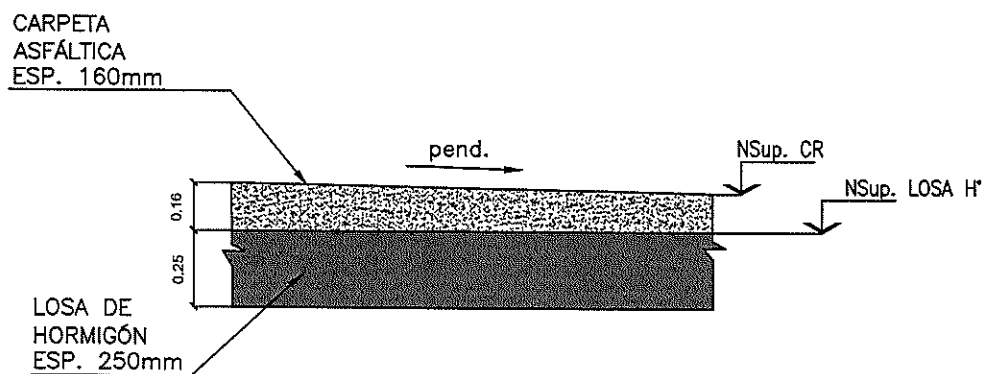
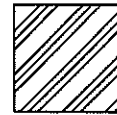


PAQUETE ESTRUCTURAL: SECTOR CALLE DE INGRESO  
ESCALA 1:20



PAQUETE ESTRUCTURAL: SECTOR MUELLE SITIO 3  
ESCALA 1:20



REFERENCIAS:



SECTOR CALLE DE INGRESO



SECTOR MUELLE SITIO 3

DIRECCIÓN PROVINCIAL DE PUERTOS

Nº de PLANO  
2/3

FECHA:  
Octubre  
2024

PROYECTO: REPAVIMENTACIÓN DE CALLE DE INGRESO Y ESTACIONAMIENTOS DEL PUERTO DE USHUAIA

PLANO DE: DETALLE DE PAQUETES ESTRUCTURALES